

BRAUN

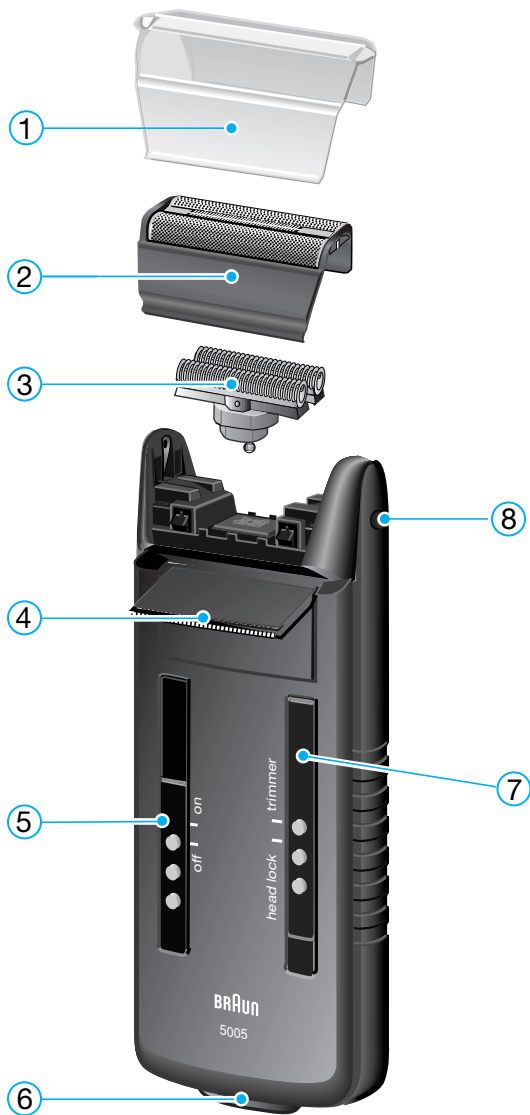
5005



Flex Integral

Type 5468

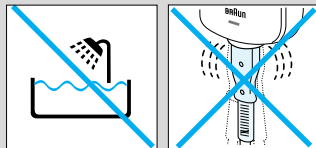
Flex Integral 5005



I nostri prodotti sono studiati per rispondere ad elevati standard di qualità, funzionalità e di design. Ci auguriamo che il nuovo rasoio Braun soddisfi pienamente le vostre esigenze.

Attenzione

- Non utilizzate il rasoio vicino all'acqua (per esempio: vasca, doccia etc.).
- Per ragioni di sicurezza, controllate di tanto in tanto che il cordone non sia danneggiato e fatelo sostituire se non rimane ben saldo nella presa del rasoio.
- Non avvolgete il cordone intorno al rasoio.



1 Descrizione

- ① Copritestina
- ② Sistema radente a tripla azione
- ③ Doppio blocco radente
- ④ Tagliabasette estraibile («trimmer»)
- ⑤ Interruttore di accensione/spegnimento
- ⑥ Presa di collegamento
- ⑦ Tasto per bloccare la testina oscillante («head lock») e per attivare il tagliabasette («trimmer»)
- ⑧ Pulsante per rimuovere il sistema radente

2 Caratteristiche

- Potenza: 3 W.
- Tensione: 100–240 V ~ / 50 o 60 Hz (adattamento automatico della tensione e della frequenza).

3 Rasatura

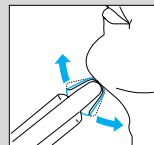
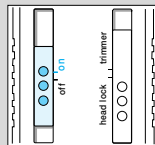
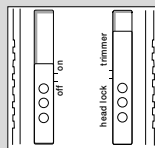
Interruttore

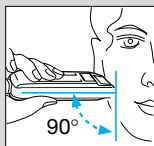
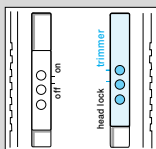
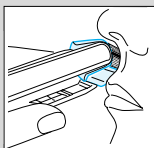
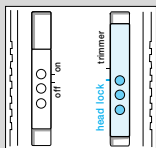
off = spento

on = acceso

Rasatura con sistema radente oscillante.

Grazie alla testina oscillante il sistema radente si adatta automaticamente al contorno del viso.





head lock

rasatura con la testina oscillante bloccata (per permettere la rasatura in zone difficili da raggiungere, per esempio sotto il naso)

trimmer

rasatura con tagliabasette estensibile inserito (per regolare basette, baffi e barba)

Consigli per una rasatura perfetta

- E' consigliabile radersi prima di lavarsi il viso, poiché la pelle rimane meno elastica dopo averla lavata.
- Impugnare il rasoio mantenendo la giusta angolazione (90°) rispetto alla pelle. Tendere leggermente la pelle e radere in senso contrario alla direzione della crescita della barba.
- Sostituire la lamina e il blocco coltelli ogni 18 mesi, anche prima se risultano usurati, per garantire sempre un'ottima performance di rasatura

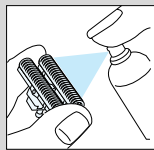
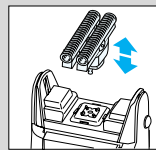
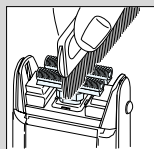
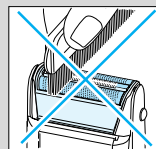
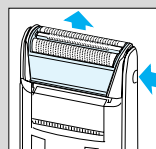
4 Come tenere il vostro rasoio in condizioni perfette

4.1 Pulizia

- A rasatura ultimata, spegnete il rasoio. Premete il pulsante per rimuovere il sistema radente a tripla azione; toglietelo e battetelo leggermente su una superficie piana.
- Pulite a fondo il doppio blocco radente e la parte interna della testina oscillante con lo spazzolino.
- Ogni 4 settimane circa, pulite il blocco radente con il liquido detergente o lo spray pulizia Braun.

4.2 Sostituzione delle parti di ricambio

La lamina ed il blocco coltelli del vostro rasoio elettrico sono componenti di precisione che, nel



tempo, tendono a consumarsi. Sostituiteli ogni 18 mesi e otterrete un miglioramento della vostra rasatura di ben il 25%.*

(Il numero identificativo della lamina e del blocco coltelli è: F/C505, sono disponibili presso il vostro negoziante di fiducia e i Centri di Assistenza autorizzati Braun i seguenti accessori).

* (Valutazione rilevata su consumatori Braun comparando i risultati di rasatura ottenuti con parti radenti nuove e parti radenti utilizzate per 18 mesi.)

Salvo cambiamenti.

Questo prodotto è conforme alle normative EMC come stabilito dalla direttiva CEE 89/336 e alla Direttiva Bassa Tensione (CEE 73/23).



Garanzia

Braun fornisce una garanzia valevole per la durata di 2 anni dalla data di acquisto.

Nel periodo di garanzia verranno eliminati, gratuitamente, i guasti dell'apparecchio conseguenti a difetti di fabbrica o di materiali, sia riparando il prodotto sia sostituendo, se necessario, l'intero apparecchio.

Tale garanzia non copre: danni derivanti dall'uso improprio del prodotto, la normale usura conseguente al funzionamento dello stesso, i difetti che hanno un effetto trascurabile sul valore o sul funzionamento dell'apparecchio.

La garanzia decade se vengono effettuate riparazioni da soggetti non autorizzati o con parti non originali Braun.

Per accedere al servizio durante il periodo di garanzia, è necessario consegnare o far pervenire il prodotto integro, insieme allo scontrino di acquisto, ad un centro di assistenza autorizzato Braun.

Contattare il numero 02/6678623 per avere informazioni sul Centro di assistenza autorizzato Braun più vicino.